







Capitalización de mercado de las 10 principales empresas mineras del mundo, con variación porcentual de precio diario, semanal y anual.

Puesto	Compañía	Presencia En Chile		Ultimo Precio USD	% Variación Diaria	% Variación Semanal	% Variación Anual	Capitalización de Mercado Anual (B USD)
1	Rio Tinto Plc		↓	US\$59.28	-2,7	-1,0	-1,0	136.24b
2	BHP Billiton Ltd			US\$27.52	0,0	1,8	21,7	132.29b
3	Vale Sa		↓	US\$13.27	-1,6	0,7	7,3	70.11b
4	Glencore Plc		↑	US\$4.44	1,9	-1,0	-1,0	61.34b
5	Anglo Amer Plc		↓	US\$28.18	-0,7	-1,0	-1,0	52.61b
6	China Shenhua		↓	US\$2.28	-0,9	-7,9	-5,9	49.58b
7	Southern Copper		↑	US\$41.84	1,4	7,7	-19,1	32.34b
8	Grupo Mexico		↑	US\$3.12	4,0	16,6	-2,0	24.31b
9	Barrick Gold Crp		↓	US\$13.21	-0,6	3,2	2,0	23.15b
10	Coal India		↑	US\$3.59	0,4	3,3	-10,5	22.14b