






Capitalización de mercado de las 10 principales empresas mineras del mundo, con variación porcentual de precio diario, semanal y anual.

Puesto	Compañía	Presencia En Chile		Ultimo Precio USD	% Variación Diaria	% Variación Semanal	% Variación Anual	Capitalización de Mercado Anual (B USD)
1	BHP Billiton Ltd		↓	US\$23.36	-2,1	-14,6	11,2	111.23b
2	Vale Sa			US\$10.50	0,0	-14,3	-19,1	55.51b
3	China Shenhua		↓	US\$1.93	-2,1	-3,4	-9,5	45.33b
4	Rio Tinto Plc		↓	US\$48.19	-0,5	-1,0	-1,0	37.82b
5	Glencore Plc		↓	US\$2.77	-1,5	-1,0	-1,0	37.56b
6	Anglo Amer Plc		↓	US\$20.46	-0,8	-1,0	-1,0	34.04b
7	Barrick Gold Crp		↑	US\$19.09	2,0	13,5	95,3	33.44b
8	Southern Copper		↓	US\$29.55	-2,1	-21,0	-28,7	22.84b
9	Newcrest Mining		↑	US\$24.70	6,5	7,7	91,6	19.00b
10	Franco-Nevada Co		↑	US\$96.22	2,4	9,1	60,2	18.03b