






Capitalización de mercado de las 10 principales empresas mineras del mundo, con variación porcentual de precio diario, semanal y anual.

Puesto	Compañía	Presencia En Chile		Ultimo Precio USD	% Variación Diaria	% Variación Semanal	% Variación Anual	Capitalización de Mercado Anual (B USD)
1	BHP Billiton Ltd		↑	US\$23.94	0,1	-13,0	12,5	115.02b
2	Rio Tinto Plc		↓	US\$48.41	-0,5	-1,0	-1,0	99.73b
3	Vale Sa		↑	US\$10.97	0,7	-14,7	-15,1	57.96b
4	China Shenhua		↓	US\$1.99	-0,1	-2,9	-9,1	45.50b
5	Glencore Plc		↑	US\$2.82	1,2	-1,0	-1,0	38.29b
6	Anglo Amer Plc		↑	US\$20.90	0,4	-1,0	-1,0	35.06b
7	Barrick Gold Crp		↓	US\$18.66	-0,3	9,2	91,5	32.70b
8	Newcrest Mining		↑	US\$23.69	0,1	3,5	87,1	18.20b
9	Franco-Nevada Co		↑	US\$94.97	0,5	7,3	54,1	17.80b
10	Grupo Mexico		↑	US\$2.21	3,8	1,2	-20,2	17.20b