






Capitalización de mercado de las 10 principales empresas mineras del mundo, con variación porcentual de precio diario, semanal y anual.

Puesto	Compañía	Presencia En Chile		Ultimo Precio USD	% Variación Diaria	% Variación Semanal	% Variación Anual	Capitalización de Mercado Anual (B USD)
1	BHP Billiton Ltd		↓	US\$25.05	-0,8	-9,9	11,7	120.28b
2	Rio Tinto Plc		↓	US\$48.82	-2,5	-1,0	-1,0	99.29b
3	Vale Sa		↓	US\$11.54	-3,6	-12,6	-14,7	60.99b
4	China Shenhua		↑	US\$1.92	2,4	-7,0	-11,6	43.80b
5	Glencore Plc		↓	US\$2.78	-2,0	-1,0	-1,0	37.83b
6	Anglo Amer Plc		↓	US\$22.18	-1,2	-1,0	-1,0	37.43b
7	Barrick Gold Crp		↓	US\$18.05	-0,4	11,9	79,1	31.62b
8	Newcrest Mining		↓	US\$25.69	-1,8	18,4	92,9	19.76b
9	Coal India		↓	US\$2.92	-2,0	-10,1	-28,5	18.01b
10	Grupo Mexico		↑	US\$2.26	0,4	-9,1	-19,4	17.52b