






Capitalización de mercado de las 10 principales empresas mineras del mundo, con variación porcentual de precio diario, semanal y anual.

Puesto	Compañía	Presencia En Chile		Ultimo Precio USD	% Variación Diaria	% Variación Semanal	% Variación Anual	Capitalización de Mercado Anual (B USD)
1	BHP Billiton Ltd		↑	US\$25.11	0,9	-10,1	14,1	120.15b
2	Rio Tinto Plc		↓	US\$50.93	-0,8	-1,0	-1,0	106.44b
3	Vale Sa		↓	US\$11.71	-0,3	-10,8	-10,1	61.89b
4	China Shenhua		↑	US\$1.93	1,1	-7,1	-12,8	43.96b
5	Glencore Plc		↓	US\$2.78	-0,9	-1,0	-1,0	37.89b
6	Anglo Amer Plc		↓	US\$21.75	-0,9	-1,0	-1,0	37.63b
7	Barrick Gold Crp		↑	US\$18.07	3,1	14,0	81,1	31.66b
8	Newcrest Mining		↑	US\$25.81	2,1	18,5	90,9	19.83b
9	Coal India		↑	US\$2.89	0,4	-11,7	-28,6	17.83b
10	Franco-Nevada Co		↑	US\$92.64	2,8	10,3	41,1	17.34b