






Capitalización de mercado de las 10 principales empresas mineras del mundo, con variación porcentual de precio diario, semanal y anual.

Puesto	Compañía	Presencia En Chile		Ultimo Precio USD	% Variación Diaria	% Variación Semanal	% Variación Anual	Capitalización de Mercado Anual (B USD)
1	BHP Billiton Ltd		↑	US\$29.56	0,6	12,7	26,0	141.66b
2	Rio Tinto Plc		↑	US\$62.69	1,2	-1,0	-1,0	135.45b
3	Vale Sa		↓	US\$13.36	-4,2	5,2	2,8	70.62b
4	Anglo Amer Plc			US\$28.53	0,0	-1,0	-1,0	51.02b
5	China Shenhua		↑	US\$2.13	0,6	0,0	-3,3	49.75b
6	Glencore Plc		↑	US\$3.52	0,7	-1,0	-1,0	48.14b
7	Barrick Gold Crp		↓	US\$15.63	-1,0	0,0	21,5	27.38b
8	Coal India		↑	US\$3.65	1,3	-4,1	-4,6	22.53b
9	Grupo Mexico		↑	US\$2.70	0,3	4,8	-3,8	20.98b
10	Fortescue Metals		↑	US\$6.60	3,3	0,0	113,6	20.31b