






Capitalización de mercado de las 10 principales empresas mineras del mundo, con variación porcentual de precio diario, semanal y anual.

Puesto	Compañía	Presencia En Chile		Ultimo Precio USD	% Variación Diaria	% Variación Semanal	% Variación Anual	Capitalización de Mercado Anual (B USD)
1	BHP Billiton Ltd		↑	US\$25.97	0.2	-6.4	12.0	125.16b
2	Vale Sa		↓	US\$12.30	-0.9	-6.2	-6.5	64.99b
3	Glencore Plc		↓	US\$3.67	-1.7	-1.0	-1.0	50.60b
4	Rio Tinto Plc		↓	US\$56.86	-1.2	-1.0	-1.0	46.60b
5	Anglo Amer Plc		↓	US\$24.74	-1.6	-1.0	-1.0	45.91b
6	China Shenhua		↑	US\$2.18	0.2	-4.4	-13.8	45.69b
7	Barrick Gold Crp		↓	US\$12.35	-1.8	-8.3	-2.7	21.64b
8	Coal India		↓	US\$3.45	-2.5	0.9	-13.3	21.25b
9	Grupo Mexico		↓	US\$2.65	-0.2	-8.2	-7.5	20.66b
10	Fortescue Metals		↑	US\$5.34	2.4	-5.6	67.8	16.46b