






Capitalización de mercado de las 10 principales empresas mineras del mundo, con variación porcentual de precio diario, semanal y anual.

Puesto	Compañía	Presencia En Chile		Ultimo Precio USD	% Variación Diaria	% Variación Semanal	% Variación Anual	Capitalización de Mercado Anual (B USD)
1	BHP Billiton Ltd		↑	US\$26.20	1.6	-6.5	11.0	126.38b
2	Rio Tinto Plc		↑	US\$58.06	1.1	-1.0	-1.0	126.08b
3	Vale Sa		↓	US\$12.51	-1.5	-4.5	-9.3	66.11b
4	Glencore Plc		↑	US\$3.93	0.7	-1.0	-1.0	54.24b
5	Anglo Amer Plc		↑	US\$26.09	2.3	-1.0	-1.0	46.88b
6	China Shenhua		↑	US\$2.23	-0.2	-4.3	-11.6	46.22b
7	Coal India		↓	US\$3.62	-0.2	7.7	-6.9	22.33b
8	Barrick Gold Crp		↑	US\$12.59	0.1	-6.2	-0.1	22.05b
9	Grupo Mexico		↑	US\$2.79	0.4	-4.4	-5.7	21.72b
10	Hindustan Zinc		↓	US\$3.93	-0.6	-3.9	-5.7	16.63b